


5. Klik tombol Download untuk menyimpan Bukti Registrasi

6. Simpan Bukti Reservasi sebagai bukti untuk ditunjukkan pada bagian Pendaftaran Rawat Jalan Online

Nomor Antrian Anda



Rumah Sakit Tujuan : RS Dr. Drs. M. Hatta, Klinik : Poli Anak Dokter yang dituju dr. SOFNI SARMIEN, Sp.A

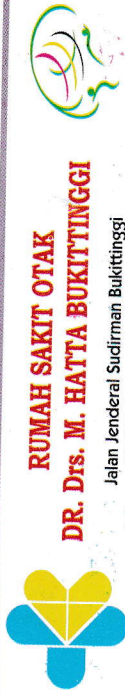
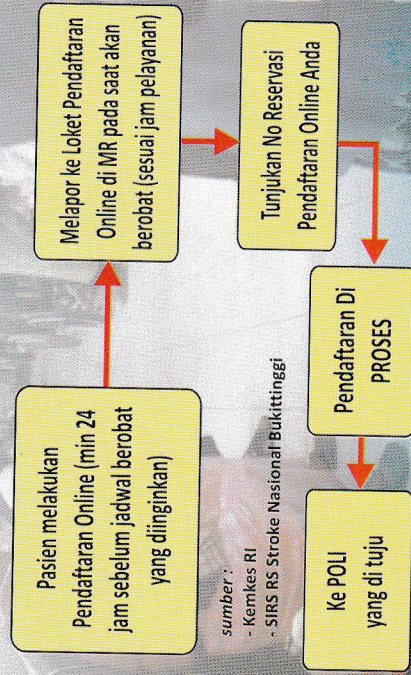
Jadwal Kunjungan : Selasa, 28 Feb 2021 Jam : 08:00 - 12:00

nul

* Harap Membawa Bukti Transaksi ini dan Surat Rujukan beserta Kelengkapan Berkas Lainnya

Beberapa hal Penting dalam pendaftaran **Online** yaitu :

- Pendaftaran **Online** ini sama dengan proses pengambilan nomor antrian pada loket pendaftaran
 - Pasien yang telah mendapatkan Nomor Antrian melalui Pendaftaran **Online** tetap harus mendaftar di Rekam Medis untuk pengurusan pelayanan kesehatan ke poli yang di tuju pada hari akan berobat (seperti Chekin pada proses penerbangan)
 - Pendaftaran **Online** hanya dapat dilakukan minimal > 24 jam untuk pendaftaran pelayanan kesehatan yang dituju. Dalam hal ini pasien harus mendaftar minimal sehari/minimal 24 jam sebelum jadwal pelayanan yang dituju
 - Pendaftaran dapat dilakukan oleh beberapa pasien dalam 1 aplikasi/1 android yang sama
 - Teknis pengetikan data pasien pada pendaftaran pasien baru yaitu :
 - Spasi pada nama pasien ditandai dengan Underscore (tanda_)
 - Nomor HP/telepon diketik tanpa spasi
- Alur pendaftaran **ONLINE** di **RSOMH** Bukittinggi yaitu :




DR. Drs. M. HATTA BUKITINGGI

Jalan Jenderal Sudirman Bukittinggi

Telepon (0752) 21013 Faksimile (0752) 23431

Email : rsomh.bkt20@gmail.com / rssnyanmed@yahoo.co.id

Pendaftaran **ONLINE** Rawat Jalan



MEDIA SOSIAL

www.rsstrokebkt.com

humarsomh @bukittinggirssn

humarsrsnbkt Sehatpedia Berita Yankes

RS. OTAK DR. Drs. M.HATTA BUKITINGGI

Pengaduan Masyarakat (DUMAS) 0822-8420-2324


**PROMOSI KESEHATAN
RSOMH BUKITINGGI**

1. Cari dan unduh aplikasi di Play Store untuk akses melalui android (versi android 0.4 ke atas) :
Pendaftaran online kemenkes

Atau


Ketik alamat pada web browser untuk akses melalui Komputer / Laptop / Iphone
www.sirs.yankes.kemkes.go.id/antrian

Melalui HP Android



Pilih Menu layar (Registrasi)

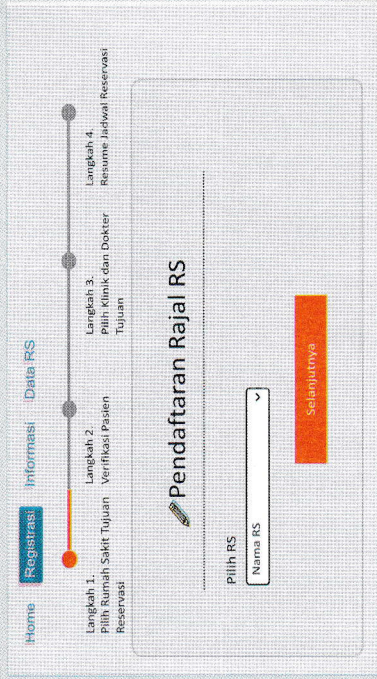
Melalui Komputer



sumber :

- Kemkes RI
- SIRS RSOMH Bukittinggi

2. Pilih Rumah Sakit kemudian pilih tombol (Selanjutnya)

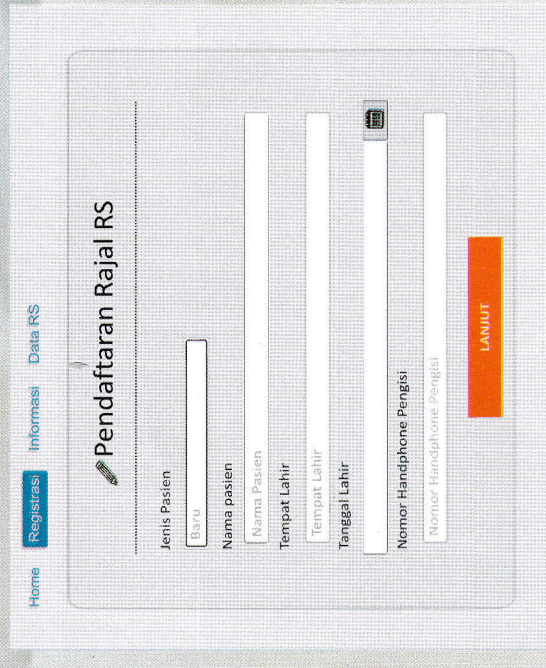


3. Pilih Jenis Pasien :

A. Baru

- Mengisi identitas pasien baru seperti nama pasien, tempat lahir, tanggal lahir dan nomor handphone pengisi
- kemudian pilih tombol (Lanjut)

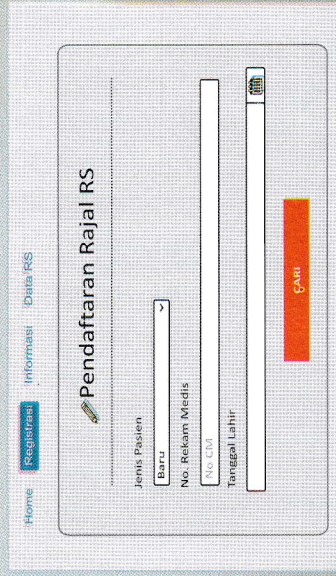
- Pengisian untuk Pasien Baru



B. Lama

- Mengisi identitas pasien lama seperti nomor rekam medis dan tanggal lahir
- kemudian pilih tombol (Cari)

- Pengisian untuk Pasien Lama



4. - Mengisi data pendaftaran seperti tanggal kunjungan poliklinik, dokter, jam kunjungan, dan cara bayar
- Tanggal kunjungan yang dipilih tidak boleh sama dengan tanggal pada saat kita melakukan entri pendaftaran online
- Kemudian pilih tombol (Simpan)

- Pengisian untuk Pasien Baru

